

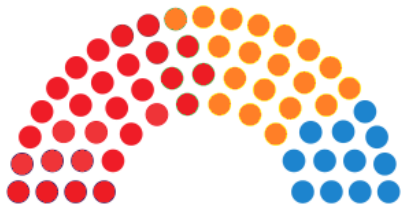


CSEM



# ეროვნული უმცირესობები საქართველოს პარლამენტში

1990 - 2016

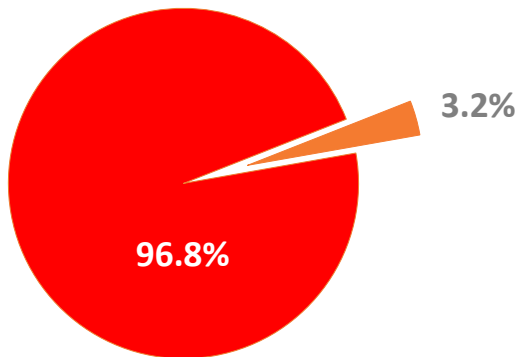


*ინფორმაცია მომზადებულია ეთნიკურობისა და  
მულტიკულტურალიზმის შესწავლის ცენტრის მიერ  
იანვარი, 2017*





ეროვნული უმცირესობების წილი უზენაეს საბჭოში



■ ქართველები

■ ეროვნული უმცირესობები

### 29.9%\*

ეროვნული უმცირესობების წილი საქართველოში

### 3.2%

ეროვნული უმცირესობების წილი უზენაეს საბჭოში

\* წყარო: 1989 წლის მოსახლეობის საყოველთაო აღწერის შედეგები

250  
დეპუტატი

8 დეპუტატი  
ეროვნული უმცირესობის წარმომადგენელი



სომეხი

აზერბაიჯანელი

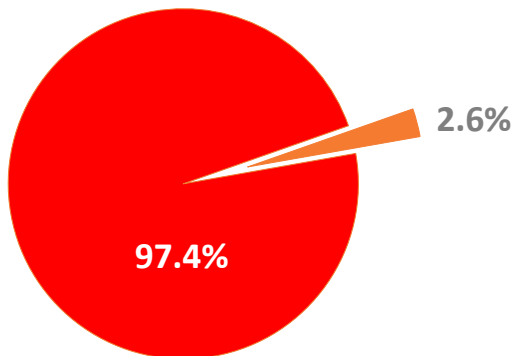
რუსი

ბერძენი

აფხაზი



ეროვნული უმცირესობების წილი პარლამენტში



■ ქართველები

■ ეროვნული უმცირესობები

### 29.9%\*

ეროვნული უმცირესობების წილი საქართველოში

### 2.6%

ეროვნული უმცირესობების წილი პარლამენტში

\* წყარო: 1989 წლის მოსახლეობის საყოველთაო აღწერის შედეგები

235  
დეპუტატი

6 დეპუტატი  
ეროვნული უმცირესობის წარმომადგენელი



სომეხი

აფხაზი

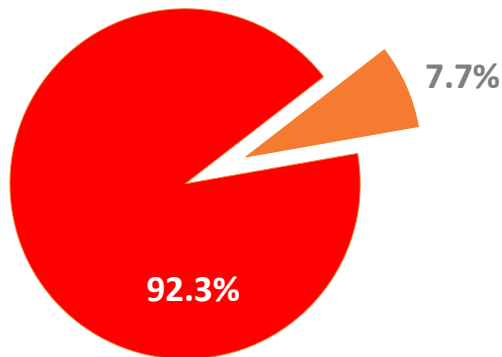
ბერძენი

ქართველი ებრაელი

რუსი



ეროვნული უმცირესობების წილი პარლამენტში



■ ქართველები

■ ეროვნული უმცირესობები

### 25%\*

ეროვნული უმცირესობების წილი საქართველოში

### 7.7%

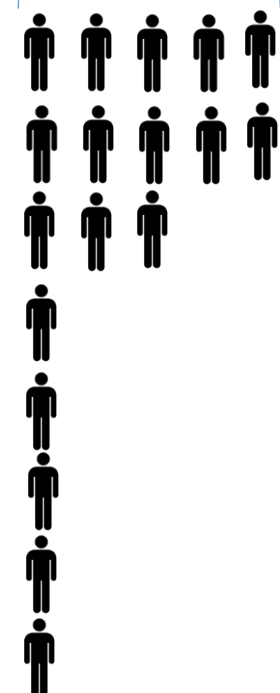
ეროვნული უმცირესობების წილი პარლამენტში

\*წარმოდგენილი პროცენტულობა სავარაუდო ხასიათისაა, მონაცემების დადგენისას გათვალისწინებულ იქნა ქვეყანაში ეროვნული უმცირესობების შემცირების დინამიკა

235  
დეპუტატი

18 დეპუტატი  
ეროვნული უმცირესობის წარმომადგენელი

5



სომეხი

აზერბაიჯანელი

რუსი

ოსი

აფხაზი

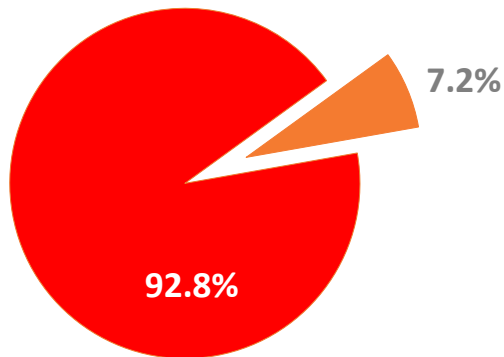
ბერძენი

ქართველი ებრაელი

ქურთი / იეზიდის



ეროვნული უმცირესობების წილი პარლამენტში



■ ქართველები

■ ეროვნული უმცირესობები


**18%\***  
 ეროვნული უმცირესობების წილი საქართველოში

**7.2%**  
 ეროვნული უმცირესობების წილი პარლამენტში

\*წარმოდგენილი პროცენტულობა სავარაუდო ხასიათისაა, მონაცემების დადგენისას გათვალისწინებულ იქნა ქვეყანაში ეროვნული უმცირესობების შემცირების დინამიკა

**235**  
 დეპუტატი

**17** დეპუტატი  
 ეროვნული უმცირესობის წარმომადგენელი



სომეხი

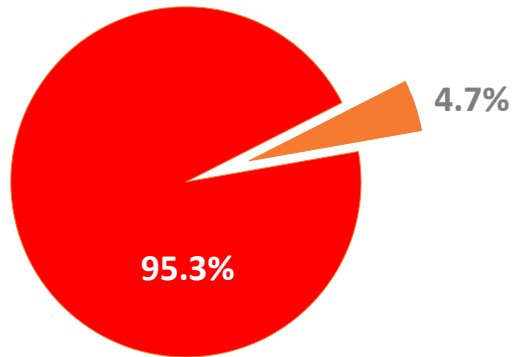
აზერბაიჯანელი

აფხაზი

ქართველი ებრაელი



ეროვნული უმცირესობების წილი პარლამენტში



■ ქართველები


■ ეროვნული უმცირესობები

**16.25%\***  
 ეროვნული უმცირესობების წილი საქართველოში

**4.7%**  
 ეროვნული უმცირესობების წილი პარლამენტში

**235**  
 დეპუტატი

**11** დეპუტატი  
 ეროვნული უმცირესობის წარმომადგენელი



სომეხი

აზერბაიჯანელი

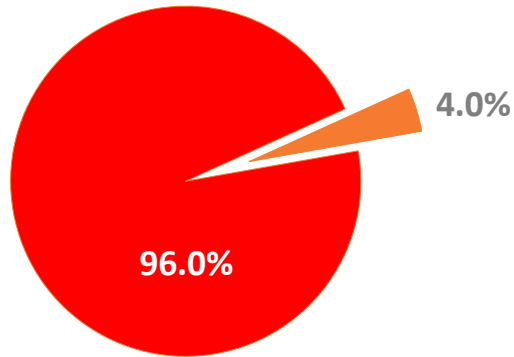
ქართველი ებრაელი

ოსი

\* წყარო: 2002 წლის მოსახლეობის აღწერის შედეგები



ეროვნული უმცირესობების წილი პარლამენტში



■ ქართველები

■ ეროვნული უმცირესობები

### 16.25%\*

ეროვნული უმცირესობების წილი საქართველოში

### 4%

ეროვნული უმცირესობების წილი პარლამენტში

150  
დეპუტატი

6 დეპუტატი  
ეროვნული უმცირესობის წარმომადგენელი

სომეხი

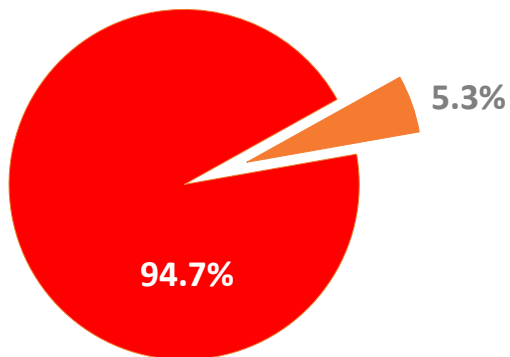
აზერბაიჯანელი



\* წყარო: 2002 წლის მოსახლეობის აღწერის შედეგები



ეროვნული უმცირესობების წილი პარლამენტში



■ ქართველები

■ ეროვნული უმცირესობები

### 16.25%\*

ეროვნული უმცირესობების წილი საქართველოში

### 5.3%

ეროვნული უმცირესობების წილი პარლამენტში

150  
დეპუტატი

8 დეპუტატი  
ეროვნული უმცირესობის წარმომადგენელი



სომეხი

აზერბაიჯანელი

ოსი

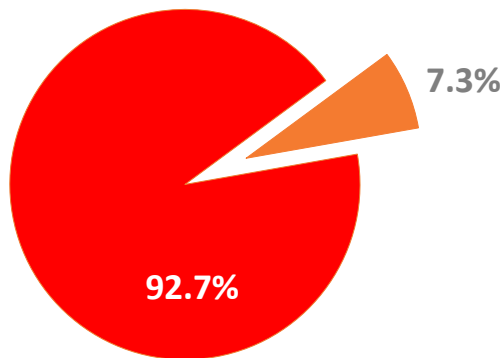
ქურთი / იეზიდი

\* წყარო: 2002 წლის მოსახლეობის აღწერის შედეგები





ეროვნული უმცირესობების წილი პარლამენტში



■ ქართველები

■ ეროვნული უმცირესობები

### 13.17%\*

ეროვნული უმცირესობების წილი საქართველოში


### 7.3%

ეროვნული უმცირესობების წილი პარლამენტში

\* წყარო: 2014 წლის მოსახლეობის აღწერის შედეგები

150  
დეპუტატი

11 დეპუტატი  
ეროვნული უმცირესობის წარმომადგენელი



აზერბაიჯანელი

სომეხი

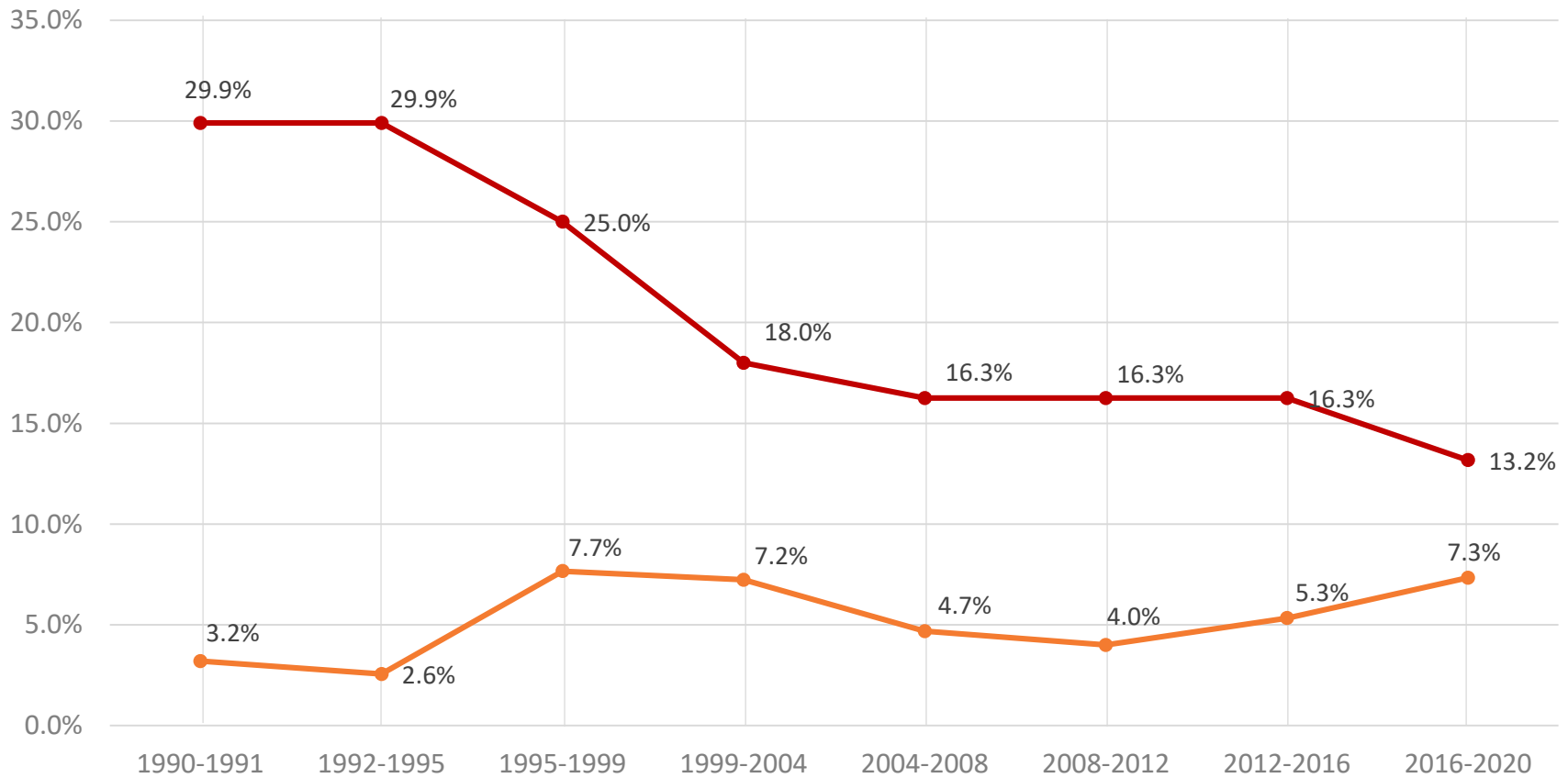
აფხაზი


ქურთი / იეზიდის

ოსი



● ეროვნული უმცირესობების წილი საქართველოში  
● ეროვნული უმცირესობების წილი საქართველოს პარლამენტში





ეთნიკურობისა და მულტიკულტურალიზმის შესწავლის ცენტრი (CSEM) არის დამოუკიდებელი კვლევითი ინსტიტუტი, რომელიც სწავლობს ეთნო-პოლიტიკურ და კულტურულ პროცესებს, ეწევა საგანმანათლებლო და საკონსულტაციო საქმიანობას და ხელს უწყობს სამოქალაქო ცნობიერების ამაღლებას.

დამატებითი ინფორმაცია იხილეთ ორგანიზაციის ვებ-გვერდზე [www.csem.ge](http://www.csem.ge)



**CSEM**

